

REGALSYSTEM 25

Edelstahl



Jestra REGALSYSTEM 25 EDELSTAHL

Jestra-Shelving System 25 Stainless Steel, Jestra-Rayonnages 25 Acier Inox



TECHNISCHE DATEN

- **Regalrahmen:** Aus 25 x 25 mm Vierkantrrohr mit Stellfüßen, 30 mm höhenverstellbar, obere Abschlusskappe aus Kunststoff. Auflagesprossen aus Rundrohren 10 mm, Abstand 160 mm.
- **Roste:** Aus längslaufenden U-Profilen 40 x 22 x 22 mm mit quereingepressten Rundrohren 10 mm. Der Abstand zwischen den Rohren beträgt 30 mm.
- **Böden:** Aus 1,0 mm Blech, allseitig 40 mm abgekantet. Die Längsseiten nach innen gefalzt. Die Kopfseiten mit rechtwinkliger Kantung nach innen. Die größeren Längen und Tiefen sind zusätzlich mit einem U-Profil an der Unterseite verstärkt.
- **Diagonalkreuz:** Aus Flachmaterial 25 x 3 mm mit ausgestanzten Einhängen zum problemlosen Einhängen in die Auflagesprossen. Die jeweilige Länge ist eingepreßt.
- **Übereckbau:** Mit Eckverbindungsklammern aus hochwertigem Kunststoff. Pro Auflage werden 2 Eckverbindungsklammern benötigt; sie lassen sich leicht und mühelos auf die Längsseiten der Auflagen aufschieben. Die Ausführung für Roste und Böden ist gleich.
- Die acht Regallängen in Raster-Feinabstufungen ermöglichen eine optimale Raumausnutzung. (siehe Maßtabelle)
- Die Regale sind freistehend, Wandbefestigungen nicht erforderlich.
- Belastungswerte für Roste und Böden siehe unten.

TECHNICAL SPECIFICATION

- **Shelf frames:** Made of 25 x 25 mm square tube with levelling screws - 30 mm variable to equalise different floor levels, plastic closing caps at top of round tubes 10 mm distance 160 mm.
- **Slatted shelf:** Made of U-profile 40 x 22 x 22 mm with squeezed-in round tubing 10 mm. The distance between rectangular tubes are 30 mm.
- **Solid shelf:** Made of 1,0 mm sheets, all sides edged and folded 40 mm, head sides with plus right angle edge inside. The large length and depth have an U-profile as reinforcement under the shelf.
- **The diagonal brace:** Made of flat material 25 x 3 mm with notched lug for easy attachment in the cross bars. The respective length is inprint.
- **Corner shelf-construction:** Is possible, without additional frames, using corner connection clamps made of highgrade plastic. The version for slatted shelf and solid shelf is the same.
- The eight self lengths permit optimal utilization of space. (please see measurement list)
- The shelves are free standing, wall fixings not necessary.
- For loading values for slatted and solid shelves see chart.

SPECIFICATION TECHNIQUE

- **Echelles:** En tuyaux carrés 25 x 25 mm, vérins réglables de 30 mm avec embout supérieur en matière plastique. Traverses en tubes profilés rondes 10 mm, écart entre traverses 160 mm.
- **Grille:** Avec des profilés U 40 x 22 x 22 mm sur les côtes et des tubes ronds de diamètre 10 mm pressés entre les profils U. La distance entre les tubes ronds est de 30 mm.
- **Tablettes:** En tôle 1,0 mm, arêtes vives repliées de 40 mm sur tout le périmètre. Bords longs sertis vers l'intérieur. Les faces frontales sont repliées à 90° vers l'intérieur. Les tablettes de taille grande sont renforcées par un profilé en U sur la face inférieure.
- **Croisillon:** En fer plat 25 x 3 mm avec encoches pour faciliter la mise en place des traverses. La longueur correspondante y est gravée.
- **Construction d'angle:** Avec pinces de raccordement d'angle en matière plastique de haute qualité. Il faut deux pinces de roccordement par étagère. Elles glissent facilement sur le côté long de l'étagère. Même exécution pour clayettes et tablettes.
- Les huit entr'axes différents permettent l'utilisation maximum des emplacements. (voir tableau de mesures)
- Le systèmes d'étagères est autoportant et évite une fixation murale.
- Chares pour clayettes et tablettes voir tableau.

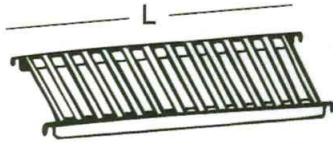
LÄNGE MM LENGTH / LONGUEUR	600	800	900	1000	1100	1200	1400	1500
Tragkraft kg Loading capacity / Capacité de charge	160	150	150	150	125	110	100	100



Jestra REGALSYSTEM 25 EDELSTAHL


Jestra-Shelving System 25 Stainless Steel, Jestra-Rayonnages 25 Acier Inox

ROSTE SLATTED SHELF / GRILLE




LÄNGE LENGTH / LONGUEUR	TIEFE DEPTH / PROFONDEUR			
	300 mm	400 mm	500 mm	600 mm
600 mm	25.0300.70	25.0310.70	25.0320.70	25.0330.70
800 mm	25.0301.70	25.0311.70	25.0321.70	25.0331.70
900 mm	25.0302.70	25.0312.70	25.0322.70	25.0332.70
1000 mm	25.0303.70	25.0313.70	25.0323.70	25.0333.70
1100 mm	25.0304.70	25.0314.70	25.0324.70	25.0334.70
1200 mm	25.0305.70	25.0325.70	25.0325.70	25.0335.70
1400 mm	25.0306.70	25.0316.70	25.0326.70	25.0336.70
1500 mm	25.0307.70	25.0317.70	25.0327.70	25.0337.70

BÖDEN SOLID SHELF / TABLETTES



LÄNGE LENGTH / LONGUEUR	TIEFE DEPTH / PROFONDEUR			
	300 mm	400 mm	500 mm	600 mm
600 mm	25.0400.70	25.0410.70	25.0420.70	25.0430.70
800 mm	25.0401.70	25.0411.70	25.0421.70	25.0431.70
900 mm	25.0402.70	25.0412.70	25.0422.70	25.0432.70
1000 mm	25.0403.70	25.0413.70	25.0423.70	25.0433.70
1100 mm	25.0404.70	25.0414.70	25.0424.70	25.0434.70
1200 mm	25.0405.70	25.0415.70	25.0425.70	25.0435.70
1400 mm	25.0406.70	25.0416.70	25.0426.70	25.0436.70
1500 mm	25.0407.70	25.0417.70	25.0427.70	25.0437.70

BÖDEN, GELOCHT SOLID SHELF, PERFORATED / TABLETTES, PERFORÉES (Ø = 15 MM)



LÄNGE LENGTH / LONGUEUR	TIEFE DEPTH / PROFONDEUR			
	300 mm	400 mm	500 mm	600 mm
600 mm	25.0440.70	25.0450.70	25.0460.70	25.0470.70
800 mm	25.0441.70	25.0451.70	25.0461.70	25.0471.70
900 mm	25.0442.70	25.0452.70	25.0462.70	25.0472.70
1000 mm	25.0443.70	25.0453.70	25.0463.70	25.0473.70
1100 mm	25.0444.70	25.0454.70	25.0464.70	25.0474.70
1200 mm	25.0445.70	25.0455.70	25.0465.70	25.0475.70
1400 mm	25.0446.70	25.0456.70	25.0466.70	25.0476.70
1500 mm	25.0447.70	25.0457.70	25.0467.70	25.0477.70

Jestra REGALSYSTEM 25 EDELSTAHL

Jestra-Shelving System 25 Stainless Steel, Jestra-Rayonnages 25 Acier Inox



REGALRAHMEN FRAMES / ECHELLES

	GESAMTHÖHE TOTAL HEIGHT / HAUTEUR TOTALE	TIEFE DEPTH / PROFONDEUR			
		300 mm	400 mm	500 mm	600 mm
	1450 mm	15.0100.70	15.0110.70	15.0120.70	15.0130.70
	1770 mm	15.0101.70	15.0111.70	15.0121.70	15.0131.70
2090 mm	15.0102.70	15.0112.70	15.0122.70	15.0132.70	

DIAGONALKREUZ DIAGONAL CROSS / CROSILLON

	LÄNGE LENGTH / LONGUEUR	
	600 mm	25.0200.70
	800 mm	25.0201.70
	900 mm	25.0201.70
	1000 mm	25.0203.70
	1100 mm	25.0204.70
	1200 mm	25.0205.70
	1400 mm	25.0206.70
	1500 mm	25.0207.70


GEHÄNGESCHIENEN BARS FOR S-HOOKS / BARRES D' ACCROCHAGE

	LÄNGE LENGTH / LONGUEUR	
	600 mm	25.0500.70
	800 mm	25.0501.70
	900 mm	25.0502.70
	1000 mm	25.0503.70
	1100 mm	25.0504.70
	1200 mm	25.0505.70
	1400 mm	25.0506.70
	1500 mm	25.0507.70

Tragkraft 40 kg
Loading capacity 40 kg
Capacité de charge 40 kg

	ECKVERBINDUNGSKLAMMER* CLAMPS FOR CORNER CONNECTION / CROCHET D' ANGLE	15.1123.84	■
	WANDSCHELLE WALL CLAMP / COLLIER	06.0533.70	
	DOPPELROHRSCHELLE FIXING CLAMPS FOR DOUBLE TUBE / DOUBLE COLLIER POUR TUBE DOUBLE	06.0531.70	
	S-HAKEN S-HOOK / CROCHET S	06.411.0707.71	
	ECKVERBINDUNGSKLAMMER CLAMPS FOR CORNER CONNECTION / CROCHET D'ANGLE	06.705.0538.70	

■ Polyamid PA 6 GF 30





Jestra REGALSYSTEM 25 EDELSTAHL

Jestra-Shelving System 25 Stainless Steel, Jestra-Rayonnages 25 Acier Inox

MASSTABELLE SYSTEM / MEASUREMENT LIST SYSTEM 15 / TABLEAU DE MESURES SYSTÈME 15

LÄNGE IN MM LENGHTS / LONGUEUR	ANZAHL REGALFELDER NUMBER OF SHELVES / NOMBRE DE SECTIONS	ANZAHL RAHMEN NUMBER OF FRAMES / NOMBRE D'ECHELLES	LÄNGE IN MM LENGHTS / LONGUEUR	ANZAHL REGALFELDER NUMBER OF SHELVES / NOMBRE DE SECTIONS	ANZAHL RAHMEN NUMBER OF FRAMES / NOMBRE D'ECHELLES
600	1 x 600	2	4350	2 x 1500, 1 x 1400	4
800	1 x 800	2	4450	3 x 1400	4
900	1 x 900	2	4525	1 x 900, 1 x 800	5
1000	1 x 1000	2	4625	3 x 1200, 1 x 1000	5
1100	1 x 1100	2	4725	4 x 1200	5
1200	1 x 1200	2	4825	1 x 1500, 1 x 1400, 2 x 1000	5
1400	1 x 1400	2	4925	1 x 1400, 3 x 1200	5
1500	1 x 1500	2	5025	1 x 1500, 3 x 1200	5
1575	2 x 800	3	5125	2 x 1400, 2 x 1200	5
1675	1 x 900, 1 x 800	3	5225	1 x 1500, 1 x 1400, 2 x 1200	5
1775	2 x 900	3	5325	3 x 1400, 1 x 1200	5
1875	1 x 1000, 1 x 900	3	5425	3 x 1500, 1 x 1000	5
1975	2 x 1000	3	5525	4 x 1400	5
2075	1 x 1200, 1 x 900	3	5625	3 x 1500, 1 x 1200	5
2175	1 x 1200, 1 x 1000	3	5725	2 x 1500, 2 x 1400	5
2275	1 x 1400, 1 x 900	3	5825	3 x 1500, 1 x 1400	5
2375	2 x 1200	3	5925	4 x 1500	5
2475	1 x 1500, 1 x 1000	3	6000	1 x 1500, 3 x 1200, 1 x 1000	6
2575	1 x 1400, 1 x 1200	3	6100	1 x 1400, 4 x 1200	6
2675	1 x 1500, 1 x 1200	3	6200	1 x 1500, 4 x 1200	6
2775	2 x 1400	3	6300	2 x 1400, 3 x 1200	6
2875	1 x 1500, 1 x 1400	3	6400	1 x 1500, 1 x 1400, 3 x 1200	6
2975	2 x 1500	3	6500	4 x 1400, 1 x 1000	6
3050	1 x 1200, 1 x 1000, 1 x 900	4	6600	1 x 1500, 3 x 1400, 1 x 1000	6
3150	1 x 1200, 2 x 1000	4	6700	4 x 1400, 1 x 1200	6
3250	2 x 1200, 1 x 900	4	6800	1 x 1500, 3 x 1400, 1 x 1200	6
3350	2 x 1200, 1 x 1000	4	6900	5 x 1400	6
3450	1 x 1500, 2 x 1000	4	7000	1 x 1500, 4 x 1400	6
3550	3 x 1200	4	7100	4 x 1500, 1 x 1200	6
3650	2 x 1400, 1 x 900	4	7200	3 x 1500, 2 x 1400	6
3750	2 x 1400, 1 x 1000	4	7300	4 x 1500, 1 x 1400	6
3850	1 x 1500, 2 x 1200	4	7400	5 x 1500	6
3950	2 x 1400, 1 x 1200	4	7475	4 x 1400, 2 x 1000	7
4050	1 x 1500, 1 x 1400, 1 x 1200	4	7575	1 x 1500, 3 x 1400, 2 x 1000	7
4150	3 x 1400	4	7675	3 x 1400, 3 x 1200	7
4250	1 x 1500, 2 x 1400	4	7775	1 x 1500, 2 x 1400, 3 x 1200	7

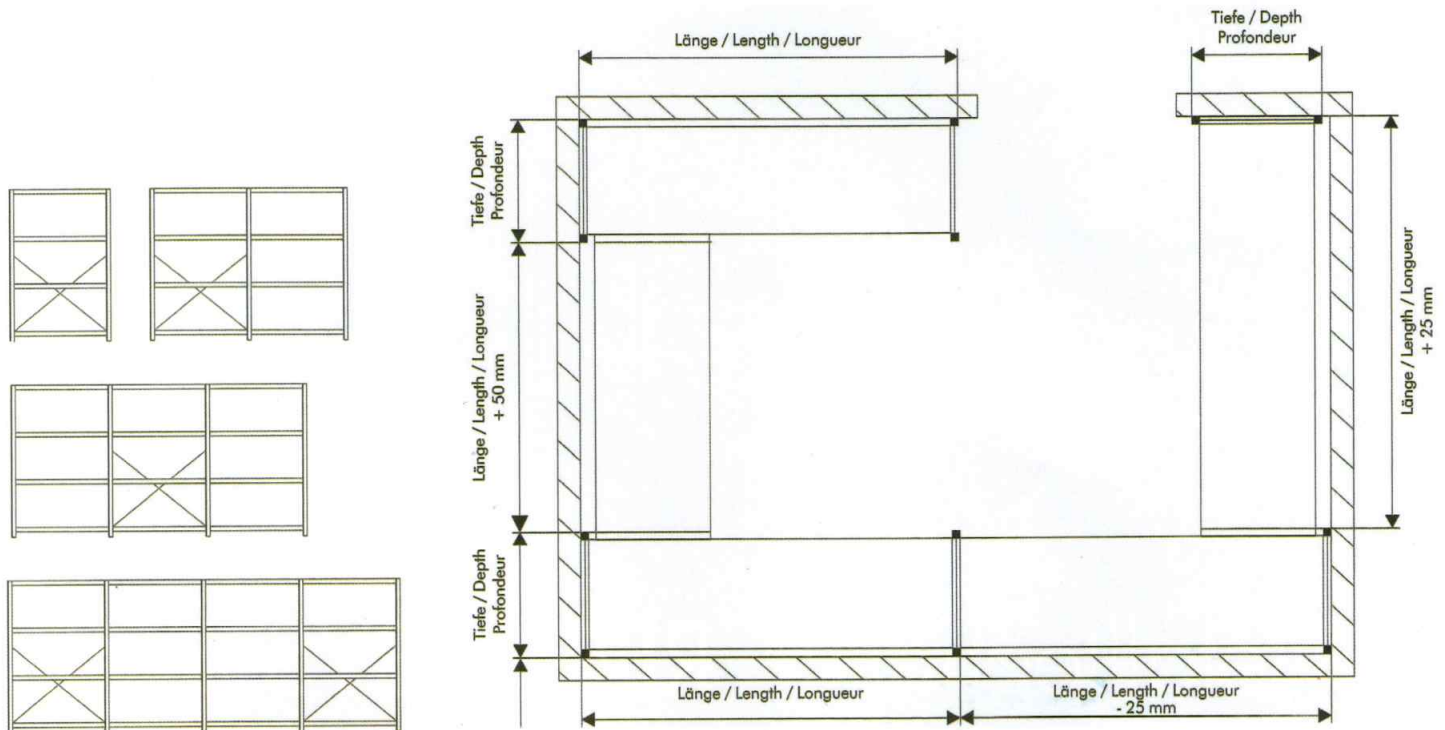
Jestra REGALSYSTEM 25 EDELSTAHL

Jestra-Shelving System 25 Stainless Steel, Jestra-Rayonnages 25 Acier Inox



7875	5 x 1400, 1 x 1000	7	8950	1 x 1500, 2 x 1400, 4 x 1200	8
7975	1 x 1500, 3 x 1400, 2 x 1200	7	9050	4 x 1400, 3 x 1200	8
8075	5 x 1400, 1 x 1200	7	9150	1 x 1500, 3 x 1400, 3 x 1200	8
8175	1 x 1500, 4 x 1400, 1 x 1200	7	9250	6 x 1400, 1 x 1000	8
8275	6 x 1400	7	9350	1 x 1500, 5 x 1400, 1 x 1000	8
8375	1 x 1500, 5 x 1400	7	9450	6 x 1400, 1 x 1200	8
8475	2 x 1500, 4 x 1400	7	9550	1 x 1500, 5 x 1400, 1 x 1200	8
8575	5 x 1500, 1 x 1200	7	9650	7 x 1400	8
8675	4 x 1500, 2 x 1400	7	9750	5 x 1500, 2 x 1200	8
8775	5 x 1500, 1 x 1400	7	9850	6 x 1500, 1 x 1000	8
8875	6 x 1500	7	9950	5 x 1500, 1 x 1400, 1 x 1200	8

REGALEINBAU / SHELF ASSEMBLY PLAN / AMENAGEMENT DES RAYONNAGES




Eckverbindungsklammer

Clamps for corner connection / Crochet d'angle




Wandschelle

Wall clamp / Collier



Doppelrohrschelle

Fixing clamps for double tube/
Double collier pour tube double



Höhenregulierungsschraube

Leveling bolts / Pieds réglables

